

الصفحة 1

قم بإجراء تحويل في تطبيق شباركاس

معاملات الدفع

في تطبيق Sparkasse الخاص بك، يمكنك التحكم في جميع معاملات الدفع. هنا يمكنك معرفة كيفية إجراء التحويل باستخدام إجراء pushTAN.



1 عن طريق تسجيل الدخول باستخدام Sparkasse يجب عليك بدء تطبيق وظيفة بيومترية أو بكلمة مرور للتطبيق

2 انقر على وظيفة „الحسابات والبطاقات“ لفتح عرض حساباتك المفصلة

Konten und Karten/
9.778,53 €

3 يمكنك من هنا تحديد الحساب الذي تريد إجراء التحويل منه.

Girokonto
9.778,53 €

Tagesgeldkonto
4.128,99 €

4 الآن انقر على خيار „إرسال الأموال“

Geld senden/
في الأعلى

Geld senden

AMAZON EU S.A R.L., NIEDERLA...
GUTSCHR. UEBERWEISUNG

AMAZON EU S.A R.L., NIEDERLA...
GUTSCHR. UEBERWEISUNG

AMAZON PAYMENTS EUROPE S...

5 يمكنك بعد ذلك تحديد الوظيفة التالية: „نقل“

Überweisung/
Überweisung

Übertrag

Daueraufträge

6 أدخل رمز الآيبان واسم المستلم من خلال النقر على خيار „Übernehmen/“

بدلاً من ذلك، يمكنك أيضًا إرسال فاتورة أو رمز الاستجابة السريعة من خلال الكاميرا أو استخدام نموذج موجود

Empfänger oder IBAN eingeben
Max Mustermann

Übernehmen

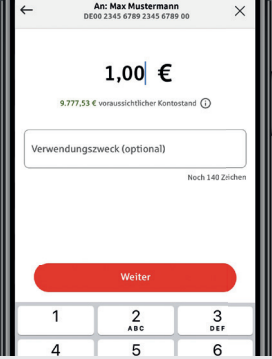
Rechnung oder QR-Code scannen
Überweisungsdaten mit dem Handy scannen

Vorlage auswählen
Überweisungsdaten aus Vorlage übernehmen

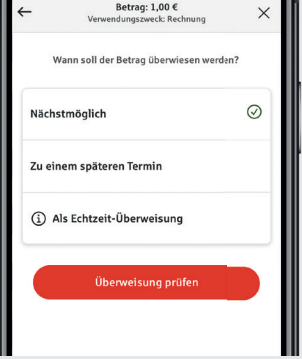
الصفحة 2

قم بإجراء تحويل في تطبيق شباركاس

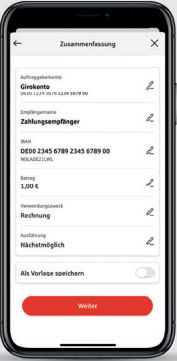
7 أدخل المبلغ والاستخدام المقصود من خلال النقر على خيار „متابعة/ Weiter“.



8 حدد وقت النقل بالنقر فوق خيار „التحقق من النقل/“Überweisung prüfen“



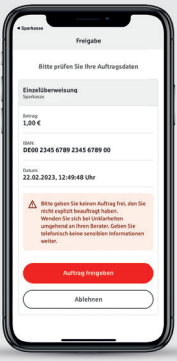
9 راجع الملخص فيما يتعلق بتفاصيل التحويل. إذا كانت جميع المعلومات صحيحة، فقم بالتأكد بالنقر فوق خيار „متابعة/ Weiter“، انتقل الآن إلى تطبيق S-pushTAN لتفعيل الطلب،



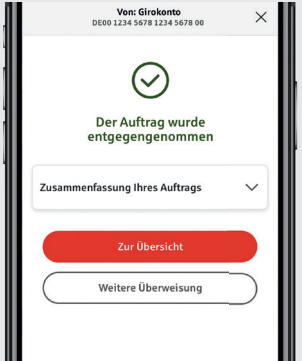
10 افتح تطبيق S-pushTAN باستخدام ميزة بيومترية (Face ID) أو بكلمة المرور الخاصة بك. إذا لم يتم استرداد الطلب تلقائياً، اسحب مرة واحدة من أعلى شاشة التطبيق لأسفل



11 تحقق الآن من بيانات الطلب. إذا كانت جميع المعلومات صحيحة، اسحب زر „تمكين التحكم“ من اليسار إلى اليمين. إذا لزم الأمر، قم بالتأكد باستخدام الميزة البيومترية.



12 ارجع إلى تطبيق Sparkasse هنا سوف تتلقى قبول الطلب




www.sparkasse-bielefeld.de/app