

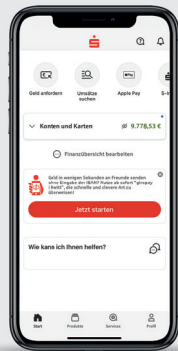
## Effectuer un virement dans l'application de Sparkasse

### Opérations de paiement

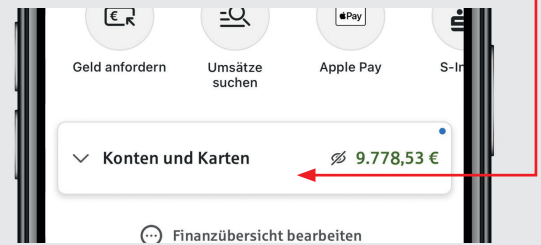
Dans votre application de Sparkasse, vous pouvez contrôler toutes les opérations de paiement. Ici vous pouvez découvrir comment effectuer un virement en utilisant la procédure de pushTAN.



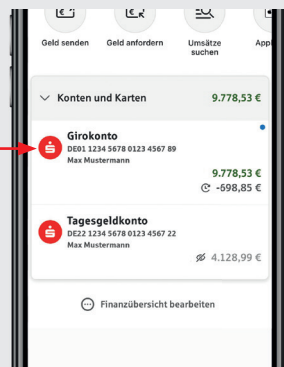
**1** Il faut démarrer l'application de Sparkasse en vous connectant avec une fonction biométrique ou avec un mot de passe de l'application.



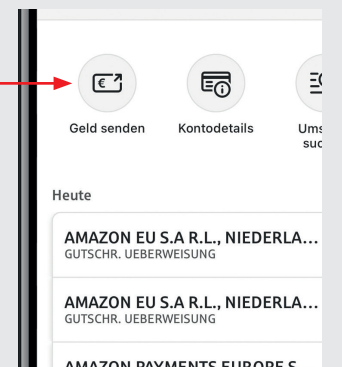
**2** En cliquant sur l'option „Konten und Karten“, vous pouvez ouvrir la vue de vos comptes activés.



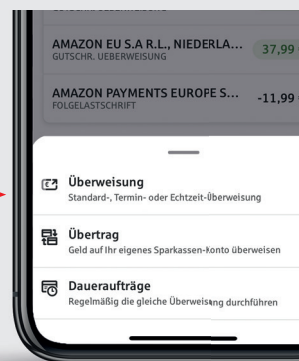
**3** D'ici vous pouvez sélectionner le compte à partir duquel vous voudrez effectuer votre virement..



**4** Maintenant, il faut cliquer sur l'option „Geld senden“ en haut.

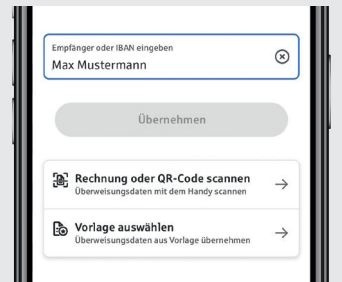


**5** Ensuite, Vous pouvez sélectionner l'option „Überweisung“.



**6** Saisissez le code IBAN et le nom du destinataire en cliquant ensuite sur l'option „Übernehmen“.

Alternativement, vous pouvez aussi envoyer une facture ou un code QR via la caméra ou utiliser un modèle existant.



## Effectuer un virement dans l'application de Sparkasse

**7** Entrez le montant et l'utilisation prévue en cliquant sur l'option „Weiter“.

**8** Sélectionnez l'heure du transfert en cliquant ensuite sur l'option „Überweisung prüfen“.

**9** Consultez le résumé concernant les détails du transfert. Si toutes les informations sont correctes, confirmez en cliquant sur l'option „Weiter“.

**Pour l'activation de l'ordre, passez maintenant à l'application de S-pushTAN.**

**10** Débloquez l'application de S-pushTAN avec une fonction biométrique (Face ID) ou avec votre mot de passe.

Si l'ordre n'est pas récupéré automatiquement, faites glisser votre doigt une fois depuis le haut de l'écran de l'application vers le bas.



**11** Maintenant, il faut vérifier les données de l'ordre.

Si toutes les informations sont correctes, faites glisser le bouton „Auftrag freigeben“ de gauche à droite. Si nécessaire, confirmez avec la caractéristique biométrique.

**12** Revenez à l'application de Sparkasse.

Ici, vous recevrez l'acceptation de l'ordre.



[www.sparkasse-bielefeld.de/app](http://www.sparkasse-bielefeld.de/app)

Clause de non-responsabilité :

Les présentes instructions ont été créées sur la base des connaissances actuellement disponibles et sont fournies en tant que service. Les écarts dans la représentation ne sont pas de la responsabilité de la caisse d'épargne Sparkasse et/ou des auteurs. Aucune responsabilité n'est acceptée pour tout dommage qui peut survenir.