

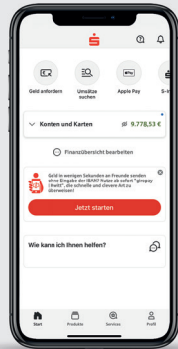
## Realizar una transferencia en la aplicación Sparkasse

### Transacciones de pago

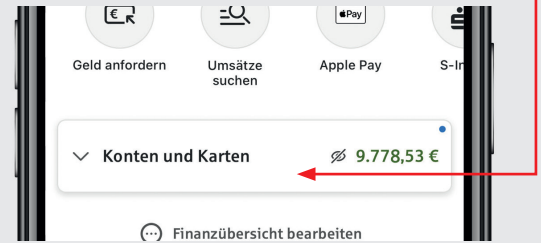
En su aplicación Sparkasse puede controlar la totalidad de sus transacciones de pago. Aquí le mostramos cómo puede realizar una transferencia con el procedimiento pushTAN.



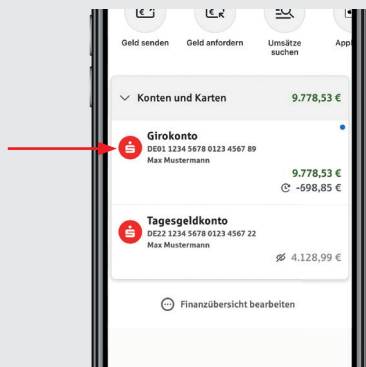
- 1** Inicie la aplicación Sparkasse y comience la sesión con una característica biométrica o la contraseña de la aplicación.



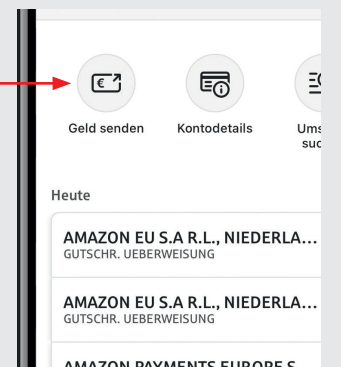
- 2** Con un clic en „Konten und Karten“ abra la vista de conjunto de sus cuentas activadas.



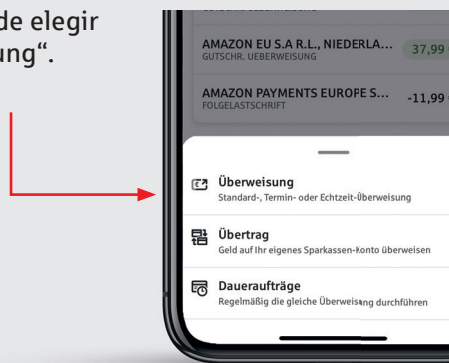
- 3** Elija la cuenta desde la cual desea realizar la transferencia.



- 4** Haga clic en la parte superior en „Geld senden“.

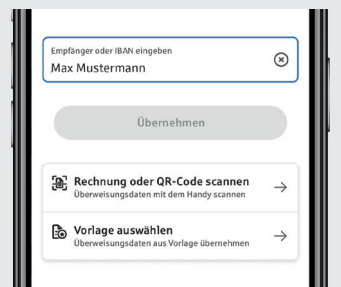


- 5** Luego puede elegir „Überweisung“.



- 6** Entre el IBAN y el nombre del destinatario. Haga clic luego en „Übernehmen“.

Alternativamente también puede escanear con la cámara una factura o un código QR o bien utilizar un modelo existente.



## Realizar una transferencia en la aplicación Sparkasse

- 7** Entre el importe, así como la finalidad del pago y haga clic en „Weiter“.

App: Max Mustermann  
DE00 2345 6789 2345 6789 00

1,00 €  
9.777,53 € voraussichtlicher Kontostand

Verwendungszweck (optional)  
Noch 140 Zeichen

Weiter

1 2 3  
4 5 6

- 8** Elija aún el momento de la transferencia y haga clic luego en „Überweisung prüfen“.

Betrag: 1,00 €  
Verwendungszweck: Rechnung

Wann soll der Betrag überwiesen werden?

Nächstmöglich

Zu einem späteren Termin

⌚ Als Echtzeit-Überweisung

Überweisung prüfen

- 9** Compruebe el resumen de los datos de la transferencia. Si todos los datos son correctos, confirme con un clic en „Weiter“.

Zusammenfassung

Auftragstext:  
Girokonto  
IBAN 1234 5678 9010 1111 2222

Zahlungsmittel:  
Zahlungsmittel

von:  
DE00 2345 6789 2345 6789 00  
MUSTERMANN

zum:  
1,00 €

Verwendungszweck:  
Rechnung

Ausführung:  
Nächstmöglich

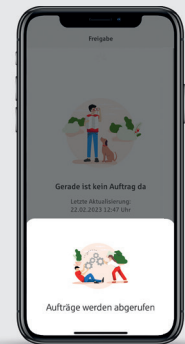
Als Vorläufer speichern

Weiter

**Para activar el encargo cambie ahora a la aplicación S-pushTAN.**

- 10** Desbloquee la aplicación S-pushTAN con una característica biométrica (ID facial) o con su contraseña.

Si el encargo no fuera efectuado automáticamente, pase el dedo por la pantalla de la aplicación una vez desde arriba hacia abajo.



- 11** Controle ahora los datos del encargo. Si todos los datos son correctos, pase el botón „Auftrag freigeben“ desde la izquierda hacia la derecha. En caso dado confirmar con la característica biométrica.

Freigebe

Bitte prüfen Sie Ihre Auftragsdaten

Einzelüberweisung

Betrag:  
1,00 €

von:  
DE00 2345 6789 2345 6789 00

zum:  
22.02.2023, 12:49:48 Uhr

Bitte geben Sie keinen Auftrag frei, den Sie nicht explizit beauftragen möchten. Wenden Sie sich bei Unsicherheiten umgehend an Ihren Berater. Geben Sie grundsätzlich keine sensiblen Informationen weiter.

Auftrag freigeben

Ablehnen

- 12** Vuelva nuevamente a la aplicación Sparkasse.

Aquí se le confirmará la aceptación del encargo.

Von: Girokonto  
DE00 1234 5678 1234 5678 00

Der Auftrag wurde entgegengenommen

Zusammenfassung Ihres Auftrags

Zur Übersicht

Weitere Überweisung



[www.sparkasse-bielefeld.de/app](http://www.sparkasse-bielefeld.de/app)