


Сторінка 1 Нова активація додатку S-pushTAN

Нова активація з'єднання S-pushTAN

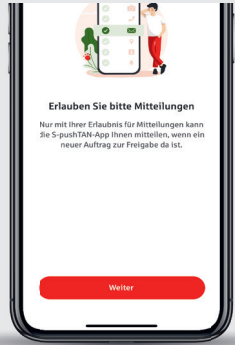
- У вас з'явився новий смартфон
 - Ваше з'єднання pushTAN було скинуто, оскільки ви ввели неправильний пароль.
- Ми покажемо вам, як знову активувати з'єднання pushTAN.



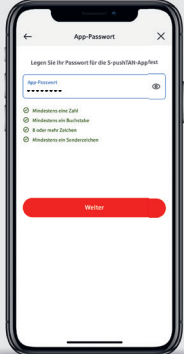
1 Завантажте з інтернет-магазину App Store або Google Play Store додаток S-pushTAN, відкрийте його та натисніть кнопку „Jetzt einrichten“.




2 Дозвольте застосунку надсилати вам сповіщення. Вас поінформують, щойно замовлення буде розблоковане.




3 Придумайте пароль і підтвердьте його. Пароль повинен складатися щонайменше з 8 символів (включаючи цифри, букви та спеціальний символ).




4 На наступному кроці ви можете вирішити, чи хочете розблокувати доступ к додатку за допомогою біометричної функції або пароля. За потреби підтвердьте свій вибір.



5 При першому налаштуванні натисніть на „Nein, neue Registrierung“, а потім на „Nein, Registrierungsdaten anfordern“



6 Введіть назву, банківський ідентифікаційний код або SWIFT-код вашої банківської установи. Оберіть свою банківську установу та натисніть кнопку „Weiter“.



Сторінка 2

Нова активація додатку S-pushTAN

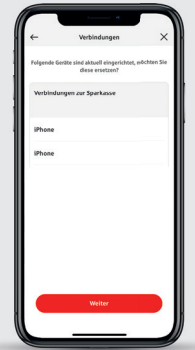
7

Тепер вам буде запропоновано ввести свої реєстраційні дані для входу та PIN-код вашого онлайн-банкінгу. Заповніть відповідні поля та натисніть кнопку „Anmelden“.



8

Відобразяться всі пристрої, на яких налаштовано push-TAN-з'єднання. Натисніть „Weiter“, щоб видалити підключення. Тепер натисніть „Nein, Registrierungsdaten anfordern“.

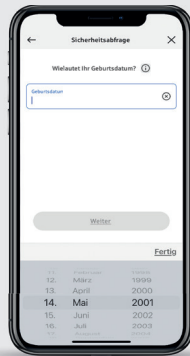


9

Тепер вам буде задано два контрольні запитання (дата народження та номер вашої Sparkassen-картки). Заповніть їх і натисніть кнопку „Weiter“.

Wie lautet Ihre Karten-Nummer? ⓘ

Karten-Nummer
Karten-Nummer



10

Щоб остаточно активувати з'єднання, запросіть ваш реєстраційний лист поштою. (Поштове відправлення триває кілька робочих днів)



11

Щойно ви отримаєте лист, відскануйте QR-код за допомогою камери телефона, і ваше з'єднання буде знову активовано.

Додаток S-pushTAN успішно налаштовано!



www.sparkasse-bielefeld.de/app

Відмова від відповідальності:

Цю інструкцію було складено відповідно до поточного рівня знань і вона надається як послуга. Відхилення в презентації не є відповідальністю банку Sparkasse або авторів. Ми не несемо відповідальності за будь-яку шкоду, яка може виникнути.