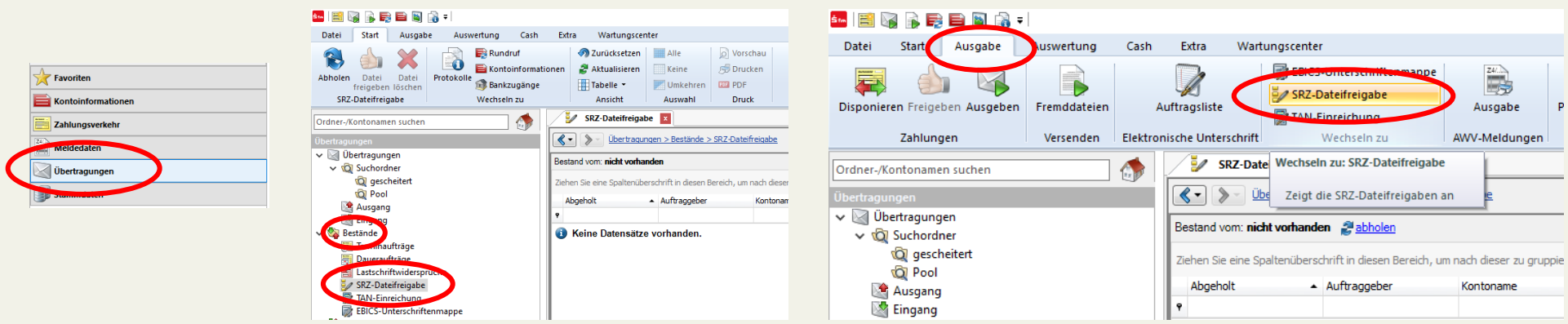


Freigabe von DSRZ-Dateien in SFirm mit PIN/TAN (ab Sfirm Version 3.x)

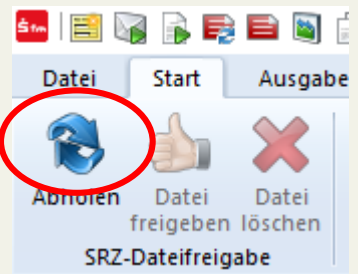
In SFirm klicken Sie in der Hauptgruppe **Übertragungen** im Ordner **Bestände** auf **SRZ-Dateifreigabe** oder im Menüband **Ausgabe** auf **Wechseln zu: SRZ-Dateifreigabe**.

1



Um die aktuellen Dateibestände abzuholen wählen Sie im Menüband Start -> **Abholen**.

2



Vergleichen Sie in der Übersicht die Inhalte von den Feldern

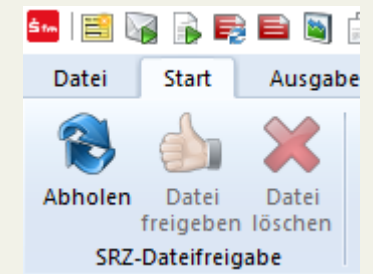
- Ausführungsdatum
- Kontrollsummen
- Gesamtbetrag und
- Anzahl der Posten

3

mit den Daten von Ihrem Lohnbuchhaltungs- oder Steuerberatungsbüro.

Zur Freigabe der Datei klicken Sie bitte auf **Datei freigeben**. Wenn Sie die Datei löschen wollen, klicken Sie bitte auf **Datei löschen**.

4



Bitte beachten Sie: Damit Sie diesen Service nutzen können, schließen Sie bitte eine Vereinbarung für die DSRZ-Online-Freigabe mit uns ab.

Haben Sie noch weitere Fragen zum DSRZ-Verfahren, SFirm oder allgemein zum Online-Banking? Sprechen Sie uns einfach an, wir helfen Ihnen gerne weiter. Telefon: 0521 294-5000